



# Maldives Population and Housing Census

# 2022

An insightful analysis of resort employment in  
the Maldives  
**Summary**

**MALDIVES BUREAU OF STATISTICS**

Ministry of Housing, Land & Urban Development

# Overview of the Resort Sector in the Maldives

The Census of 2022 encompassed all resorts where individuals resided on the census night, regardless of their operational status or developmental stage. Consequently, Census 2022 revealed the existence of 168 resort islands.

Kaafu Atoll holds the highest number of resorts (55), trailed by Baa Atoll and Alif Dhaal Atoll (17 resorts each). Conversely, Haa Dhaal, Faafu, and Thaa Atoll each had a solitary resort island.

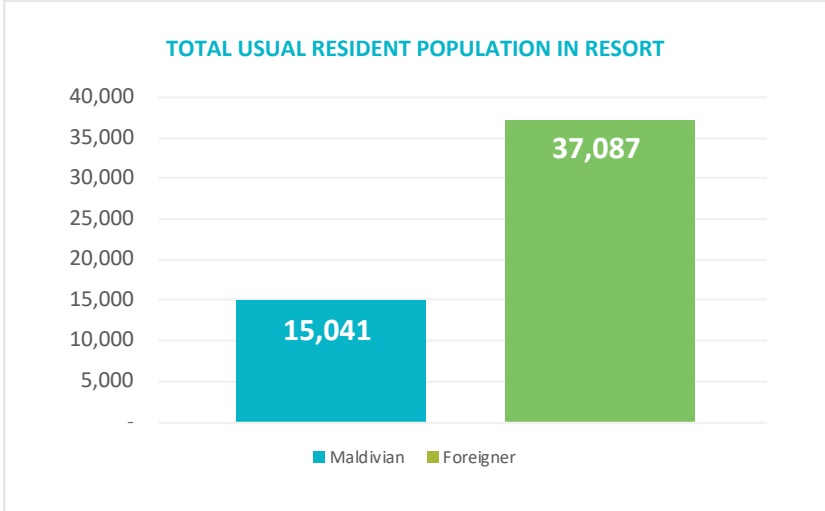
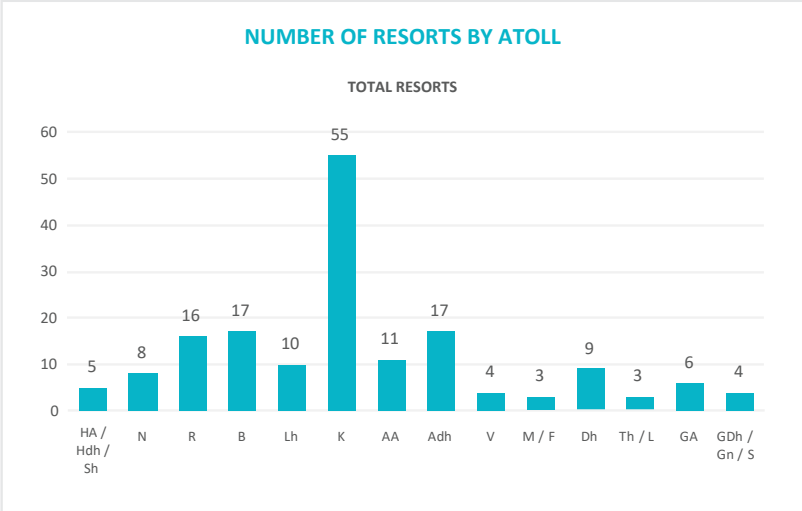
A total resident population of 52,128 were counted in resorts with 15,041 native Maldivians and 37,087 foreigners.

## ދިވެހިރާއްޖޭގެ ރިސޯޓް ސެކްޓަރުގެ ނިންމެވާ ފަންނު

2022 ވަނަ އަހަރުގެ ސަލާމަތީ ބަލަވާ ދުވަހުގެ ރޭގައި ރިސޯޓްތަކުގައި ބަލަވާ ފަންނު 52,128 ގެ އަދަދު ހިސާބުކުރެވުނީ، ސަލާމަތީ ބަލަވާ ދުވަހުގެ ރޭގައި ރިސޯޓްތަކުގައި ބަލަވާ ފަންނު 52,128 ގެ އަދަދު ހިސާބުކުރެވުނީ، ސަލާމަތީ ބަލަވާ ދުވަހުގެ ރޭގައި ރިސޯޓްތަކުގައި ބަލަވާ ފަންނު 52,128 ގެ އަދަދު ހިސާބުކުރެވުނީ.

ކާފު އަތޮލުގައި 55 ރިސޯޓް ހުރިކޮށް، ބާ އަތޮލުގައި 17 ރިސޯޓް ހުރިކޮށް، އަލިފް ދާލު އަތޮލުގައި 17 ރިސޯޓް ހުރިކޮށް، ހާ ދާލު، ފާފު، ތާ އަތޮލު ފަދަ އަތޮލުތަކުގައި ރިސޯޓް ތަކެއް ހުރިކޮށް.

ރިސޯޓްތަކުގައި ބަލަވާ ފަންނުގެ ތެރޭގައި 15,041 ދިވެހިރާއްޖޭގެ ބަލަވާ ފަންނު 37,087 ބޭރުގެ ބަލަވާ ފަންނު ހިމެނިފައި ވެއެވެ.



# Employment in Resort Sector

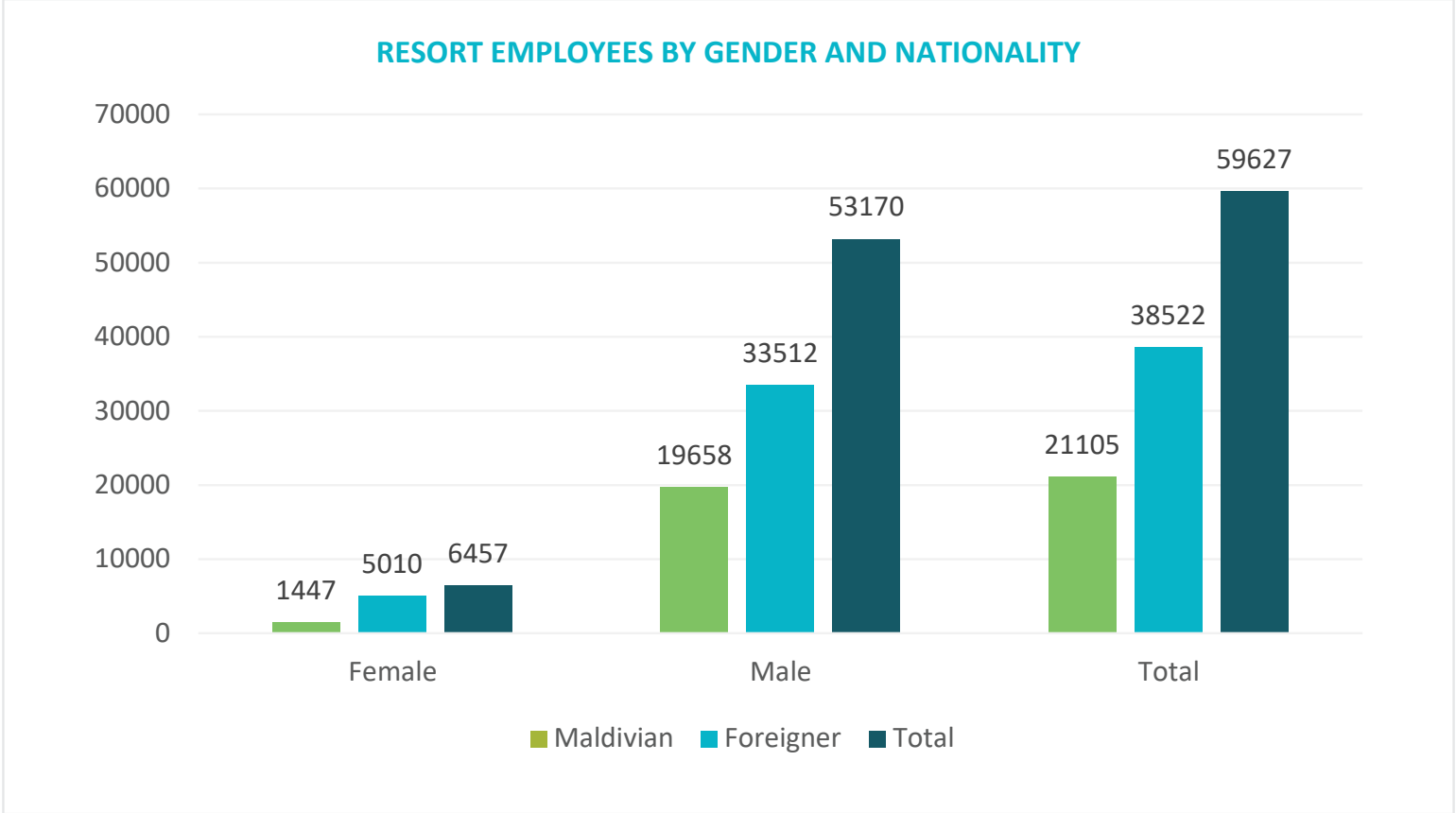
The total employed population not only includes those workers residing in the resort but also comprise of those whose employed in the resort but usual resident is another island. From the total 59,627 employees in resort sector only 35% are Maldivians

Resort employment is comprising of mainly Males (89%) and females contributes to only 11% of resort employment

## ދިވެހިރާއްޖޭގެ ރިސޯޓް ސެކްޓަރުގެ ބޭނުންކުރާ ބައެއް ބަޔާނުތައް

ރިސޯޓް ބޭނުންކުރާ ބައެއް ބަޔާނުތައް ބަލާއިރު ރިސޯޓް ސެކްޓަރުގެ ބޭނުންކުރާ ބައެއް ބަޔާނުތައް ރަށުގައި ރިސޯޓް ސެކްޓަރުގައި ބޭނުންކުރާ ބައެއް ބަޔާނުތައް ރަށުގައި ރިސޯޓް ސެކްޓަރުގައި ބޭނުންކުރާ ބައެއް ބަޔާނުތައް 59,627 ބައެއް ބަޔާނުތައް 35% ބައެއް ބަޔާނުތައް

ރިސޯޓް ބޭނުންކުރާ ބައެއް ބަޔާނުތައް ރިސޯޓް ސެކްޓަރުގައި ބޭނުންކުރާ ބައެއް ބަޔާނުތައް 89% ބައެއް ބަޔާނުތައް 11%









# Key source islands Resort Employees to resorts by Atolls

Haa Alif , Haa Dhaal and Shaviyani Atoll draws a considerable portion of its resort employees from Haa Alif Atoll (36%).

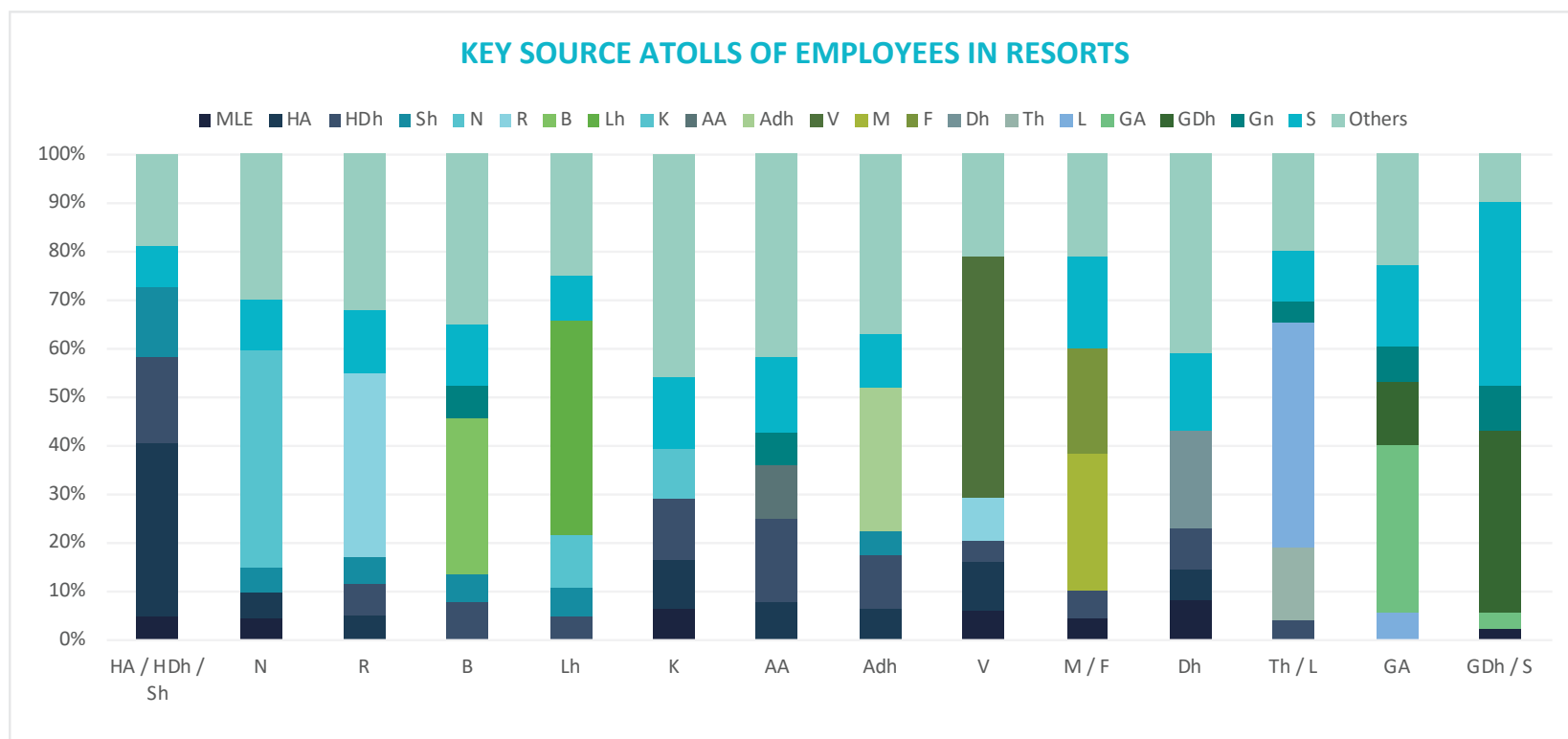
In Kaafu Atoll resorts, a notable 15% of employees primarily hail from Seenu Atoll.

Gafu Dhaalu and Seenu Atoll employ the highest percentage of workers (76%) from within the Atoll.

ދިވެހިރާއްޖޭގެ ފަތުރުވެރިކަމުގެ ދާއިރާގެ މުވައްޒަފިއްސުން  
ދިވެހިރާއްޖޭގެ ފަތުރުވެރިކަމުގެ ދާއިރާގެ މުވައްޒަފިއްސުން

ހާ ލިބި ދިވެހިރާއްޖޭގެ ފަތުރުވެރިކަމުގެ ދާއިރާގެ މުވައްޒަފިއްސުން 36% ގެ މުވައްޒަފިއްސުން  
ހާ ލިބި ދިވެހިރާއްޖޭގެ ފަތުރުވެރިކަމުގެ ދާއިރާގެ މުވައްޒަފިއްސުން 15% ގެ މުވައްޒަފިއްސުން  
ސީނު ދިވެހިރާއްޖޭގެ ފަތުރުވެރިކަމުގެ ދާއިރާގެ މުވައްޒަފިއްސުން

ގަފު ދިވެހިރާއްޖޭގެ ފަތުރުވެރިކަމުގެ ދާއިރާގެ މުވައްޒަފިއްސުން 76% ގެ މުވައްޒަފިއްސުން  
ސީނު ދިވެހިރާއްޖޭގެ ފަތުރުވެރިކަމުގެ ދާއިރާގެ މުވައްޒަފިއްސުން 76% ގެ މުވައްޒަފިއްސުން



# Global composition of migrant resort employees in the Maldives

Bangladesh, India, Sri Lanka, Nepal, Indonesia, the Philippines, and Thailand stand as the primary contributors, shaping the global tapestry of resort employment in Maldives.

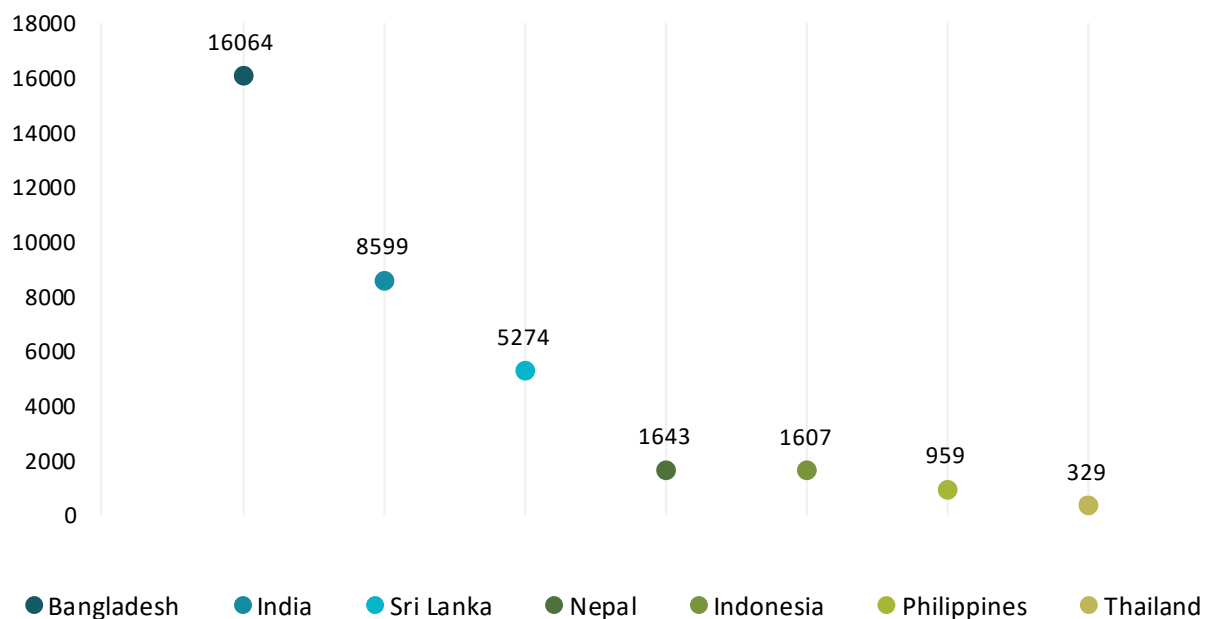
Bangladesh leads the chart with 43% (1,6064 workers), followed by India at 23% (8,599 workers)

ދިވެހިރާއްޖޭގެ ރިސޯޓް ސެކްޓަރުގައި ތިބޭ މަސައްކަތްކުރާ ބޭފުޅުންގެ ބޮޑު ބައި ބަނގަލާދީބު، ހިންދު، ސީލަންޑާ، ނެޕާލް، އިންޑޮނޭޝިއާ، ފިލިޕްޕީންސް އަދި ތާއިލަންޑް ގެ މިޔާއިރުގެ ބޭފުޅުންނެވެ.

ރިސޯޓް ސެކްޓަރުގައި ތިބޭ މަސައްކަތްކުރާ ބޭފުޅުންގެ ބޮޑު ބައި ބަނގަލާދީބު، ހިންދު، ސީލަންޑާ، ނެޕާލް، އިންޑޮނޭޝިއާ، ފިލިޕްޕީންސް އަދި ތާއިލަންޑް ގެ މިޔާއިރުގެ ބޭފުޅުންނެވެ.

ބަނގަލާދީބު 43% (1,6064 މަސައްކަތްކުރާ ބޭފުޅުން) ގެ ބޮޑު ބައި ބަނގަލާދީބު، ހިންދު، ސީލަންޑާ، ނެޕާލް، އިންޑޮނޭޝިއާ، ފިލިޕްޕީންސް އަދި ތާއިލަންޑް ގެ މިޔާއިރުގެ ބޭފުޅުންނެވެ. ހިންދު 23% (8,599 މަސައްކަތްކުރާ ބޭފުޅުން) ގެ ބޮޑު ބައި ބަނގަލާދީބު، ހިންދު، ސީލަންޑާ، ނެޕާލް، އިންޑޮނޭޝިއާ، ފިލިޕްޕީންސް އަދި ތާއިލަންޑް ގެ މިޔާއިރުގެ ބޭފުޅުންނެވެ.

TOP 7 KEY SOURCE COUNTRIES FOR MIGRANT WORKERS IN THE RESORT SECTOR





# Disability Reporting Patterns

Bangladesh, India, Sri Lanka, Nepal, Indonesia, the Philippines, and Thailand stand as the primary contributors, shaping the global tapestry of resort employment in Maldives.

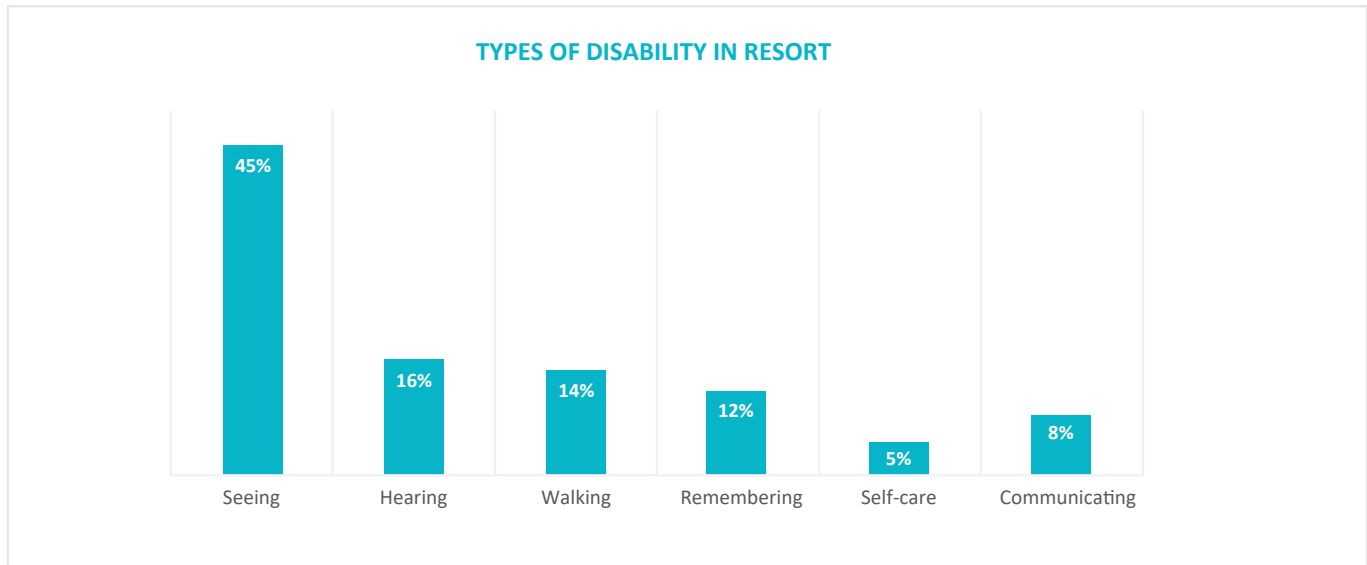
Bangladesh leads the chart with 43% (1,6064 workers), followed by India at 23% (8,599 workers)

ދިވެހިރާއްޖޭގެ ރިސޯޓްތަކުގައި ބަލަންދުކުރެއްވި މަސައްކަތްކުރާ ބައެއްގެ ގޮތުގައި ބަނގުލާދީސާ 43% (1,6064 މަސައްކަތްކުރާ ބައެއް) ސަރުކާރުގެ ތެރެއިން 23% (8,599 މަސައްކަތްކުރާ ބައެއް) ހިސާބު ހިމާރުކުވި އެވެ.

333 ބަނގުލާދީސާގެ ރިސޯޓްތަކުގައި ބަލަންދުކުރެއްވި މަސައްކަތްކުރާ ބައެއްގެ ގޮތުގައި 46 ހިސާބު ހިމާރުކުވި އެވެ. 284 ފިލިބިންގެ ރިސޯޓްތަކުގައި ބަލަންދުކުރެއްވި މަސައްކަތްކުރާ ބައެއްގެ ގޮތުގައި 3 ހިސާބު ހިމާރުކުވި އެވެ.

45% ބަނގުލާދީސާގެ ރިސޯޓްތަކުގައި ބަލަންދުކުރެއްވި މަސައްކަތްކުރާ ބައެއްގެ ގޮތުގައި 16% ހިމާރުކުވި އެވެ. 14% ހިމާރުކުވި އެވެ. 8% ހިމާރުކުވި އެވެ.

FEMALE			MALE		
WITHOUT DISABILITY	WITH DISABILITY	TOTAL	WITHOUT DISABILITY	WITH DISABILITY	TOTAL
833	27	860	14001	180	14181
41	-	41	250	2	252
874	27	901	14251	182	14433



# Commuting Employees

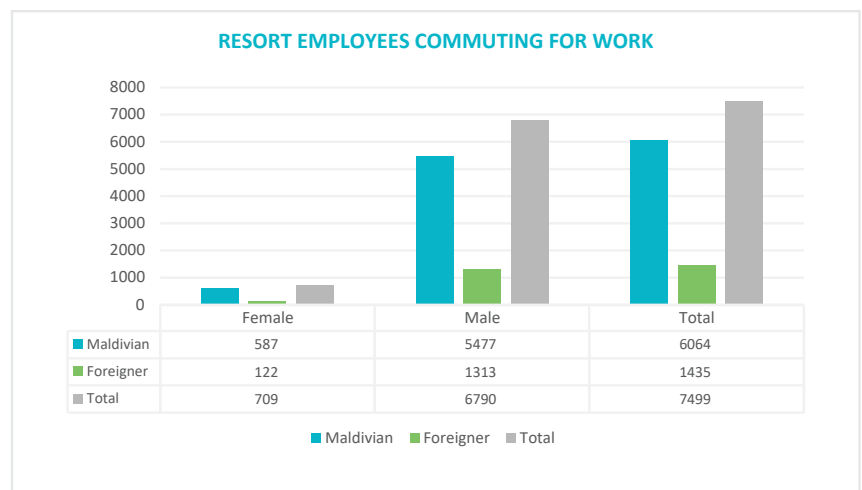
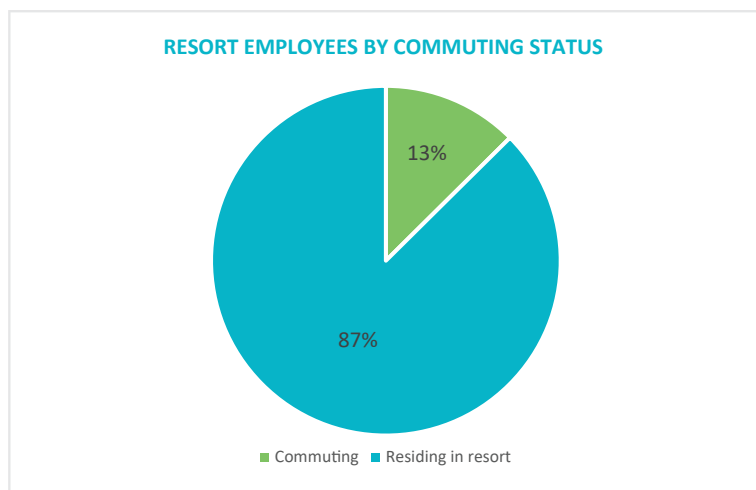
From the total employed in resort only 13% was identified as they work in the resort but reside in another island

7499 employees commuting to the resorts of which 709 are females and 5,477 are males. Among the females commuting to resort to work majority are Maldivians (83%) and only few are foreigners (17%). Similar pattern is vivid among commuting male employees among Maldivians and foreigners with 81% and 19% respectively

# ދިވެހިރާއްޖޭގެ ރިސޯޓްތަކުގައި ވަޅުމަށް ދަތުރުކުރާ ބަނޑުގެ ބަޔާނު

ރިސޯޓްތަކުގައި ވަޅުމަށް ދަތުރުކުރާ ބަނޑުގެ ބަޔާނު 13% ގެ ވަޅުމަށް ދަތުރުކުރާ ބަނޑުގެ ބަޔާނު 7,499 ގެ ތެރެއިން 709 ގެ ބަނޑުގެ ބަޔާނު 5,477 ގެ ބަނޑުގެ ބަޔާނު 17% ގެ ބަނޑުގެ ބަޔާނު 83% ގެ ބަނޑުގެ ބަޔާނު 19% ގެ ބަނޑުގެ ބަޔާނު 81% ގެ ބަނޑުގެ ބަޔާނު 19% ގެ ބަނޑުގެ ބަޔާނު

7,499 ބަނޑުގެ ބަޔާނު 709 ގެ ބަނޑުގެ ބަޔާނު 5,477 ގެ ބަނޑުގެ ބަޔާނު 17% ގެ ބަނޑުގެ ބަޔާނު 83% ގެ ބަނޑުގެ ބަޔާނު 19% ގެ ބަނޑުގެ ބަޔާނު 81% ގެ ބަނޑުގެ ބަޔާނު 19% ގެ ބަނޑުގެ ބަޔާނު







Maldives Bureau of Statistics  
Census 2022