




# 2022

މާލdives  
2022

މާލdives 2022 (ދަތުރުފުޅު)

މާލdives 2022

މާލdives 2022



515,122

2022



382,751

2022



132,371

2022

2022

26%

3 : 1

2022

2022 382,751 132,371 515,122

26% 3

# مردم و جمعیت



جمعیت کل

132,371

51,030

32,470

36,707

12,164



جمعیت کل

382,751

161,108

204,277

15,689

1,677

جمعیت کل

515,122

212,138

236,747

52,396

13,841

جمعیت کل

جمعیت کل

جمعیت کل (جمعیت کل)

جمعیت کل

جمعیت کل

جمعیت کل 212,138 در سال 2022 نسبت به 161,108 در سال 2018 افزایش یافته است. جمعیت کل 52,396 در سال 2022 نسبت به 36,707 در سال 2018 افزایش یافته است. جمعیت کل 236,747 در سال 2022 نسبت به 204,277 در سال 2018 افزایش یافته است. جمعیت کل 13,841 در سال 2022 نسبت به 1,677 در سال 2018 افزایش یافته است.

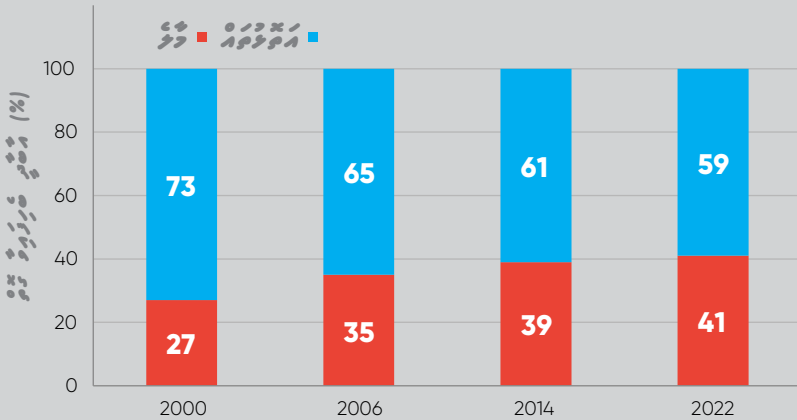
# مخترعان، مهندسان و معماران



معماران 10%، مهندسان 46%، مخترعان 41% و معماران 3% را می‌بینیم. این اعداد نشان می‌دهد که مهندسان بیشترین تعداد را در این گروه تشکیل می‌دهند.

# דג אדום

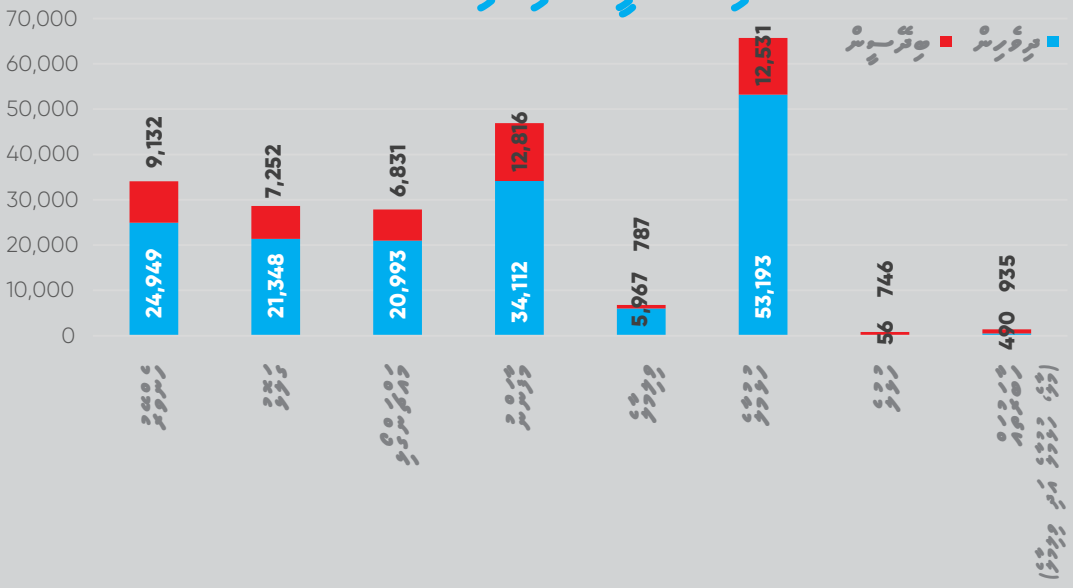
## דג אדום - אספקת חלבונים



קצתו של צריכת החלבון של דג אדום מיוצרת בארץ, אולם כמות הייצור הארצי איננה מספיקה כדי לספק את כל צריכת החלבון של דג אדום.
   
 בשנת 2000, 27% מהצריכה של דג אדום בארץ, ובשנת 2014, 27% מהצריכה של דג אדום בארץ, ובשנת 2022, 39% מהצריכה של דג אדום בארץ,
   
 ובשנת 2022, 41% מהצריכה של דג אדום בארץ, ובשנת 2022, 41% מהצריכה של דג אדום בארץ.

# דגל התורה

דגל התורה - תורה ודעה



סה"כ 161,108 דגל התורה 2022

הוצאות על פעילות (31%)  
הוצאות על שירותים (22%)



7 99%

14,603 (3%)  
 22,534 (4%)  
 17,565 (3%)  
 10,655 (2%)  
 7,997 (2%)  
 10,532 (2%)  
 4,858 (1%)  
 6,628 (1%)  
 10,249 (2%)  
 12,775 (2%)  
 25,053 (5%)



13,686 (3%)  
 12,481 (2%)  
 8,969 (2%)  
 17,714 (3%)  
 1,995 (0%)  
 5,471 (1%)  
 14,642 (3%)  
 9,174 (2%)  
 9,166 (2%)



۱۳۶۸۶ (۳٪)  
 ۱۲۴۸۱ (۲٪)  
 ۸۹۶۹ (۲٪)  
 ۱۷۷۱۴ (۳٪)  
 ۱۹۹۵ (۰٪)  
 ۵۴۷۱ (۱٪)  
 ۱۴۶۴۲ (۳٪)  
 ۹۱۷۴ (۲٪)  
 ۹۱۶۶ (۲٪)

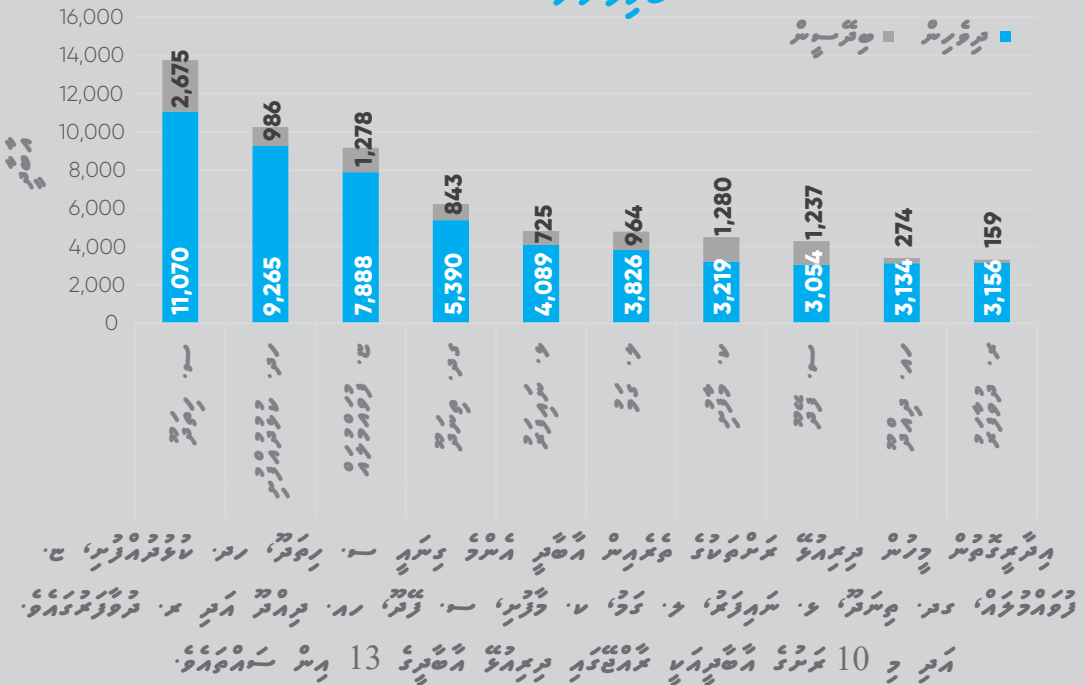




# مردمانی که در فقر زندگی می‌کنند

## (در کشور ایران)

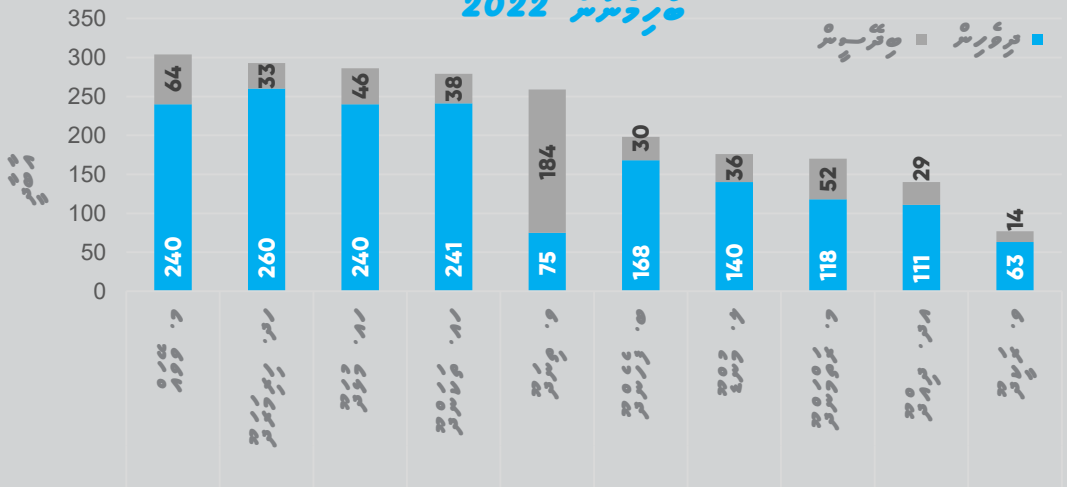
در کشور ایران، 80 درصد از مردمانی که در فقر زندگی می‌کنند، در شهرها زندگی می‌کنند.



# مردان و زنان در نیروهای مسلح

## در مقایسه با نیروهای غیرمسلح

در مقایسه با نیروهای مسلح و غیرمسلح در سال ۱۴۰۲



در مقایسه با نیروهای مسلح و غیرمسلح در سال ۱۴۰۲









מדינת ישראל  
הרשות המרכזית לרישום מקרקעין

רישום מקרקעין  
הרשמת עסקאות

2.7%

מדינת ישראל



1.5%

מדינת ישראל

0.7%

מדינת ישראל



בשנת 2014 נרשמו 1,100 עסקאות רישום מקרקעין, עלייה של 2.7% לעומת 1,071 עסקאות בשנת 2013.  
בשנת 2022 נרשמו 1,100 עסקאות רישום מקרקעין, עלייה של 1.5% לעומת 1,083 עסקאות בשנת 2021.






# מדינת ישראל - תוצאות הבחירות לכנסת ה-21

## הצבעות לרשימות

### שְׁטוּטוֹת בְּיָמֵינוּ, 2014 - 2022

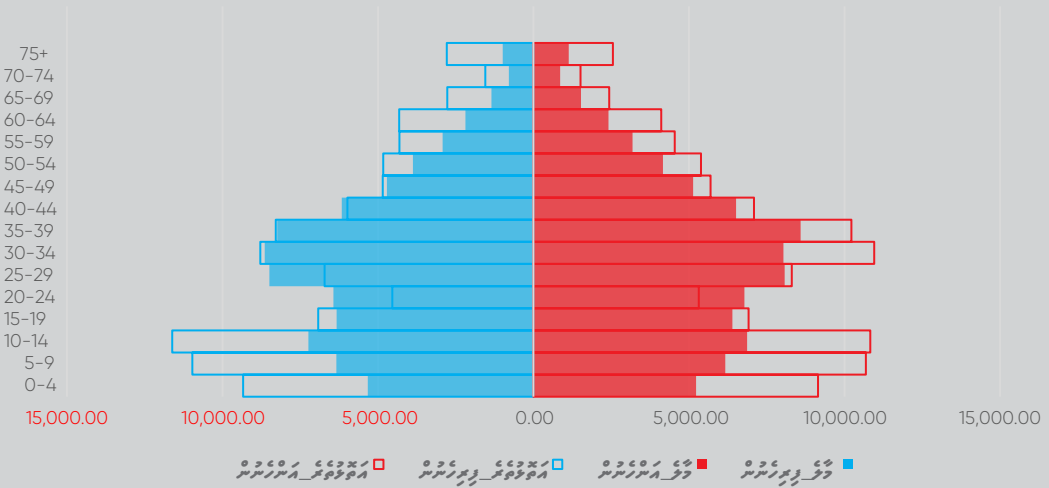


מדינת ישראל - תוצאות הבחירות לכנסת ה-21 (64-15) - הצבעות לרשימות שְׁטוֹת בְּיָמֵינוּ (100 קולות) ו-15 קולות נוספים.  
 65 קולות נוספים לרשימת שְׁטוֹת בְּיָמֵינוּ (46 קולות) ו-2 קולות נוספים לרשימת שְׁטוֹת בְּיָמֵינוּ.

# מרחב ירושלים - תוצאות הבחירות

## כ"ה אדר אשכול

### מרחב ירושלים - תוצאות הבחירות, כ"ה אדר אשכול



כ"ה אדר אשכול - תוצאות הבחירות  
 מרחב ירושלים - תוצאות הבחירות, כ"ה אדר אשכול  
 מרחב ירושלים - תוצאות הבחירות, כ"ה אדר אשכול  
 מרחב ירושלים - תוצאות הבחירות, כ"ה אדר אשכול





# מדינת ישראל העירונית החדשה

42,576

מגורים



93,837

מגורים  
חדשים

47,847

מגורים  
חדשים



סך המגורים החדשים במדינת ישראל בשנת 2022 הוא 93,837 מגורים חדשים (87%) והוא גדול יותר מכל שנה מאז שנת 1970. 10% מהמגורים החדשים הם מגורים חדשים במגורים חדשים. 42,181 מגורים חדשים הם מגורים חדשים במגורים חדשים.

3,181  
تەڭرىتاغ ئاھالىسى

4,499  
تەڭرىتاغ ئاھالىسى

3,515  
تەڭرىتاغ ئاھالىسى

2,324  
تەڭرىتاغ ئاھالىسى

1,492  
تەڭرىتاغ ئاھالىسى

1,821  
تەڭرىتاغ ئاھالىسى

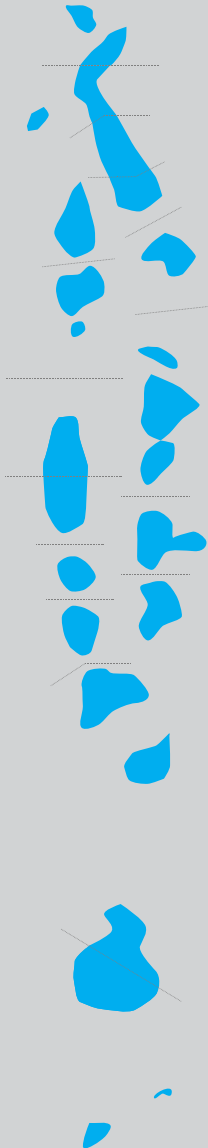
860  
تەڭرىتاغ ئاھالىسى

1,294  
تەڭرىتاغ ئاھالىسى

2,210  
تەڭرىتاغ ئاھالىسى

2,971  
تەڭرىتاغ ئاھالىسى

4,967  
تەڭرىتاغ ئاھالىسى



2,816  
تەڭرىتاغ ئاھالىسى

2,561  
تەڭرىتاغ ئاھالىسى

1,971  
تەڭرىتاغ ئاھالىسى

2,903  
تەڭرىتاغ ئاھالىسى

442  
تەڭرىتاغ ئاھالىسى

1,127  
تەڭرىتاغ ئاھالىسى

2,892  
تەڭرىتاغ ئاھالىسى

2,002  
تەڭرىتاغ ئاھالىسى

1,999  
تەڭرىتاغ ئاھالىسى



تەڭرىتاغ ئاھالىسىنىڭ ئىقتىسادىي تەرەققىياتى  
 تەڭرىتاغ ئاھالىسىنىڭ ئىقتىسادىي تەرەققىياتى  
 تەڭرىتاغ ئاھالىسىنىڭ ئىقتىسادىي تەرەققىياتى  
 تەڭرىتاغ ئاھالىسىنىڭ ئىقتىسادىي تەرەققىياتى

# 2022 2014 2022 2014

## 2022 2014 2022 2014

2022 2014 2022 2014

2022

4.7

2014

5.24

2022 2014



4.5

5.40

2022 2014



4.8

5.14

2022 2014



2022 2014 2022 2014

2022 ခုနှစ် ဝေဖန်ရေး ဝေဖန်ရေး ဝေဖန်ရေး ဝေဖန်ရေး ဝေဖန်ရေး ဝေဖန်ရေး ဝေဖန်ရေး



ဝေဖန်ရေး ဝေဖန်ရေး ဝေဖန်ရေး ဝေဖန်ရေး ဝေဖန်ရေး

ဝေဖန်ရေး ဝေဖန်ရေး ဝေဖန်ရေး ဝေဖန်ရေး ဝေဖန်ရေး ဝေဖန်ရေး ဝေဖန်ရေး